

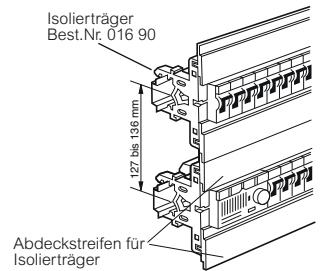
Zubehör für Atlantic und Marina


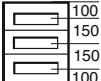
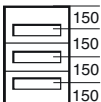
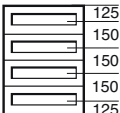
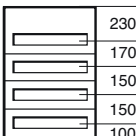
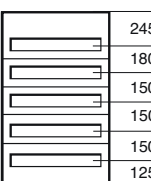
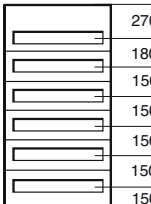


361 03 montiert in
Wandschrank Atlantic 354 94



016 90
016 91



Verp.-Einh.	Best.Nr.	Montagerahmen mit Feldabdeckung												
		<ul style="list-style-type: none"> für Atlantic- und Marina-Wandschränke schlagfestes Polystyrol, lichtgrau RAL 7035 Hutprofilschiene Tiefe 15 mm Feldabdeckungsfixierung auf dem Montage- rahmen mit Schnellverschlusschrauben durch 1/4-Drehung verschließbar Befestigung auf Stehbolzen 2 Teilungsmaße á 17,5 mm pro Reihe ausscheidbar Abstand zwischen Tür und Frontplatte: <table border="1" style="margin-left: 20px;"> <thead> <tr> <th>Wandschrank</th> <th>Tiefe (mm)</th> <th>Abstand (mm) Tür - Frontplatte</th> </tr> </thead> <tbody> <tr> <td>Atlantic / Marina</td> <td>200</td> <td>70</td> </tr> <tr> <td>Atlantic / Marina</td> <td>250</td> <td>80</td> </tr> <tr> <td>Atlantic / Marina</td> <td>300</td> <td>90</td> </tr> </tbody> </table> <p>Für Verteiler Höhe x Breite x Tiefe (mm)</p>	Wandschrank	Tiefe (mm)	Abstand (mm) Tür - Frontplatte	Atlantic / Marina	200	70	Atlantic / Marina	250	80	Atlantic / Marina	300	90
Wandschrank	Tiefe (mm)	Abstand (mm) Tür - Frontplatte												
Atlantic / Marina	200	70												
Atlantic / Marina	250	80												
Atlantic / Marina	300	90												
1	361 01	400 x 300 x 200 30 Module (3 Reihen mit je 10 Module) Geliefert mit 1 Abdeckstreifen 												
1	361 02	500 x 400 x 200 48 Module (3 Reihen mit je 16 Module) Geliefert mit 1 Abdeckstreifen 												
1	361 03	600 x 400 x 250 48 Module (3 Reihen mit je 16 Module) Geliefert mit 1 Abdeckstreifen 												
1	361 05	700 x 500 x 250 84 Module (4 Reihen mit je 21 Module) Geliefert mit 1 Abdeckstreifen 												
1	361 06	800 x 600 x 300 108 Module (4 Reihen mit je 27 Module) Geliefert mit 2 Abdeckstreifen 												
1	361 09	1000 x 800 x 300 190 Module (5 Reihen mit je 38 Module) Geliefert mit 2 Abdeckstreifen 												
1	361 10	1200 x 800 x 300 228 Module (6 Reihen mit je 38 Module) Geliefert mit 2 Abdeckstreifen 												

Verp.-Einh.	Best.Nr.	Isolierträger						
10	016 90	für Abdeckstreifen mit Best.Nr. 016 91 - aufschnappbar auf Hutprofilschiene EN 60715 Tiefe 7,5 und 15 mm - PVC, hellgrau						
5	016 91	Abdeckstreifen <ul style="list-style-type: none"> Berührungsschutz für Klemmen und Abdeckung der Verdrahtung komplette großflächige Feldabdeckung möglich aufschnappbar auf Leerreihen der Feldabdeckung für Isolierträger, hellgrau - Breite 45 mm, Länge 1 m - aufschnappbar auf Isolierträger Best.Nr. 016 90						
10	016 65	Abdeckstreifen, lichtgrau RAL 7035 - teilbar in halbe und ganze Module 18 Module Länge 800 mm						
10	361 00							
20	016 60	Abdeckstreifen, reinweiß RAL 9010 - teilbar in halbe und ganze Module 5 Module 13 Module						
10	016 62							
20	365 80	Schaltplantaschen <ul style="list-style-type: none"> für Atlantic LA- und Marina-Wandschrank selbstklebend <table border="1" style="margin-left: 20px;"> <thead> <tr> <th>Außenmaße Höhe x Breite (mm)</th> <th>Innenmaße Höhe x Breite x Tiefe (mm)</th> </tr> </thead> <tbody> <tr> <td>235 x 340</td> <td>200 x 310 x 18</td> </tr> <tr> <td>165 x 260</td> <td>130 x 230 x 18</td> </tr> </tbody> </table> 	Außenmaße Höhe x Breite (mm)	Innenmaße Höhe x Breite x Tiefe (mm)	235 x 340	200 x 310 x 18	165 x 260	130 x 230 x 18
Außenmaße Höhe x Breite (mm)	Innenmaße Höhe x Breite x Tiefe (mm)							
235 x 340	200 x 310 x 18							
165 x 260	130 x 230 x 18							
20	365 81							
1	363 12	Schaltschrankleuchte <ul style="list-style-type: none"> mit LS- Lampe 8 W, Ø 16, 230 V~, 50 Hz mit Befestigungsglaschen mit Handschalter Abmessung: 350 x 61 x 37 mm für Atlantic-Wandschrank 						
1	363 13	Türkontakt <ul style="list-style-type: none"> 6 A - 250 V 1 Schließer + 1 Öffner mit Befestigungsglasche zum Ein-/Ausschalten von Schaltschrankleuchten oder Ventilatoren für Atlantic-Wandschrank 						