


Klemmenleisten



Nach IEC 60998-2-1, bei Leitungen 25 mm² Cu max. 100 A/400 V~, bei Leitungen 16 mm² Cu max. 80 A/400 V~, geliefert mit geöffneten Klemmschrauben

Verp.-Einh.	Best.Nr.	Klemmenleisten			
Klemmenleisten, blank					
- werden mit Schrauben M 4 befestigt					
		Eingang	Abgang	Länge (mm)	
		6 bis 25 mm ²	1,5 bis 16 mm ²		
10	048 01	1	4	45	
10	048 03	1	8	73	
10	048 05	1	14	122	
10	048 06	1	19	157	
10	048 07	1	24	192	
Universalklemmenleisten					
- für Schienenmontage (Schiene 12 x 2 mm Best.Nr. 048 19) bzw. Verteilermontage					
		Eingang	Abgang	Länge (mm)	
		6 bis 25 mm ²	1,5 bis 16 mm ²		
10	048 20	-	4	47	
10	048 22	-	8	75	
10	048 24	1	12	113	
10	048 25	1	16	141	
10	048 26	1	21	176	
10	048 28	1	33	276	
Klemmenleisten IP 20, berührungssicher					
- für Schienenmontage (Schiene 12 x 2 mm Best.Nr. 048 19) bzw. Verteilermontage					
- Kennzeichnung, z.B. mit Duplix, Seite 332					
	Leiter (schwarz)	Eingang	Abgang	Länge (mm)	
	Neutral (blau)	10 bis 35 mm ²	6 bis 25 mm ²		
10	048 16	1	5	62	
		6 bis 25 mm ²	1,5 bis 16 mm ²		
10	048 50	-	4	47	
10	048 52	-	8	75	
10	048 54	1	12	113	
10	048 55	1	16	141	
10	048 56	1	21	176	
10	048 58	2	33	276	
	Erde (grün)				
10	048 30	-	4	47	
10	048 32	-	8	75	
10	048 34	1	12	113	
10	048 35	1	16	141	
10	048 36	1	21	176	
10	048 37	1	26	227	
10	048 38	2	33	276	
	3 x P + 1 x N (3 schwarz + 1 blau)	Neutral	Neutral Phase		
1	048 14	1 x 1	1 x 12 3 x 4	227	
	Erde (grün)				
1/10	048 12	Zwischenklemme			
		4x 6 bis 25 mm ² , Länge 54 mm			
		Einzelklemme Domino			
		- Montage in Kleinverteiler/Halter 048 18			
1/10	048 61	Klemmenkapazität: 1 x 1,5 bis 16 mm ²			
1/5	048 62	Klemmenkapazität: 2 x 1,5 bis 16 mm ²			

Verp.-Einh.	Best.Nr.	Halterung für Klemmenleisten	
10	048 11	Universalhalter	
		- um alle Klemmenleisten auf Profilschiene oder zu befestigen	
10	048 10	2 Seitewände	
		- für den Aufbau eines Klemmenblocks	
		- für max. 4 gleiche Klemmenleisten IP 20	
10	048 18	Klemmgehäuse mit 28 Bohrungen	
		- Länge 227 mm	
10	048 19	Schiene 12 x 2 mm, Länge 1 m	


1) Jede Klemmenschiene wird geliefert mit:
 - 2 Etiketten Duplix grün für - 2 Etiketten Duplix blau für N
 - 2 Etiketten Duplix rot für L

Klemmenleisten

Montagebeispiele


Montage auf Schiene 12 x 2 mm Best.Nr. 048 19

Die Universalklemmenleisten Best.Nr. 048 20/22/24/25/26/28 können auf Schiene 12 x 2 mm Best.Nr. 048 19 gesteckt werden.



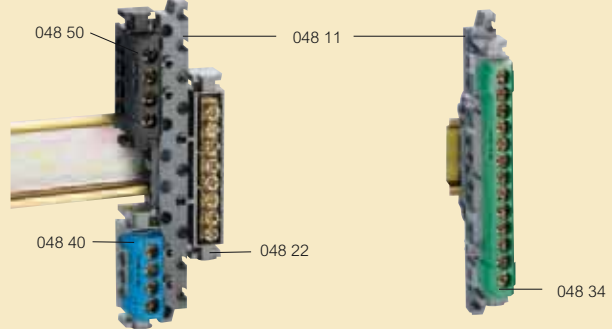
Klemmgehäuse mit 28 Öffnungen Best.Nr. 048 18

Zur individuellen Bestückung mit blanken Schraubklemmen, Universalklemmen oder Klemmen IP 20.




Universalhalter Best.Nr. 048 11

Mit dem Universalhalter Best.Nr. 048 11 können alle Klemmenleisten IP 20 und Universalklemmenleisten auf Profilschiene oder montiert werden.



Halterung für Klemmenleisten (2 Seitewände) Best.Nr. 048 10

Halterung für Klemmenleisten (2 Seitewände) Best.Nr. 048 10 Mit den Seitewänden Best.Nr. 048 10 und maximal 4 gleichlangen Klemmenleisten IP 20 kann ein Klemmenblock einfach realisiert werden.



Einzelklemme Domino Best.Nr. 048 61/62

Zum Einsetzen in das Klemmgehäuse Best.Nr. 048 18.

