


## Aufputz-Gehäuse Mosaic™



0802 80



0802 85

Aufputzgehäuse zur Verwendung mit den geeigneten Tragringen für Standard- oder platzsparende Kompaktinstallation; siehe auch Übersichtstabelle auf Seite 146.

Verp.-Einh.	Best.Nr.	Aufputz-Gehäuse
	Weiße	<b>2-modulig</b> , zur Verwendung mit Standard-Tragring Best.Nr. 0802 51; ausgestattet mit entfernbarer Kabeleinführung (20 x 12,5 mm).
5	0802 80	Tiefe: 30 mm
5	0802 81	Tiefe: 40 mm
2	0802 89	<b>3-modulig</b> , zur Verwendung mit Tragring Best.Nr. 0802 59; ausgestattet mit entfernbarer Kabeleinführung (20 x 12,5 mm); Tiefe: 40 mm.
5	0802 85	<b>4, 5 oder 2 x 2-modulig horizontal</b> , zur Verwendung mit Tragring Best.Nr. 0802 52; ausgestattet mit entfernbarer Kabeleinführung (32 x 12,5 mm); Tiefe: 40 mm.
5	0802 86	<b>6, 8 oder 3 x 2-modulig horizontal</b> , zur Verwendung mit Tragring Best.Nr. 0802 53; ausgestattet mit entfernbarer Kabeleinführung (32 x 12,5 mm); Tiefe: 40 mm.
2	0802 84	<b>10 oder 4 x 2-modulig horizontal</b> , zur Verwendung mit Tragring Best.Nr. 0802 54; ausgestattet mit entfernbarer Kabeleinführung (40 x 20 mm); Tiefe: 40 mm.
5	0802 82	<b>5 oder 2 x 2-modulig vertikal</b> , zur Verwendung mit Tragring Best.Nr. 0802 52; ausgestattet mit entfernbarer Kabeleinführung (20 x 12,5 mm); Tiefe: 40 mm.
5	0802 83	<b>3 x 2-modulig vertikal</b> , zur Verwendung mit Tragring Best.Nr. 0802 53; ausgestattet mit entfernbarer Kabeleinführung (20 x 12,5 mm); Tiefe: 40 mm.
1	0802 74	<b>2 x 5 oder 2 x 2 x 2-modulig</b> , zur Verwendung mit Tragring Best.Nr. 0802 64, geeignet für Lichtszenen-Controller; ausgestattet mit entfernbarer Kabeleinführung (40 x 20 mm); Tiefe: 46 mm.
1	0802 76	<b>2 x 6, 2 x 8 oder 2 x 3 x 2-modulig</b> , zur Verwendung mit Tragring Best.Nr. 0802 66; ausgestattet mit entfernbarer Kabeleinführung (40 x 20 mm); Tiefe: 46 mm.
1	0802 78	<b>2 x 10-modulig</b> , zur Verwendung mit Tragring Best.Nr. 0802 68; mit entfernbarer Kabeleinführung (40 x 20 mm); Tiefe: 46 mm.

### Hutschienen-Adapter

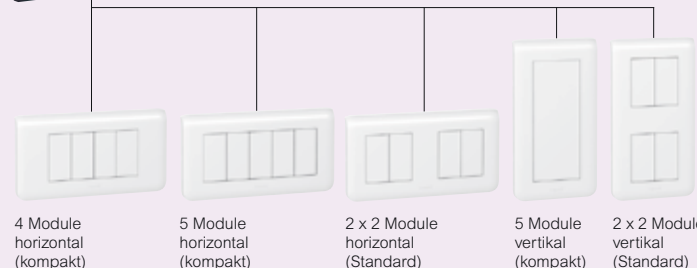
10	0802 99	Geeignet für Hutprofilschienenmontage; zum Einbauen von 2-moduligen Mosaic™-Geräten im Verteiler; Breite: 2,5 Teilungseinheiten.
----	---------	--

## Tragringe für Kompaktinstallation und beleuchtete Tragringe

### Beispiele zur Verwendung der Mehrfach-Tragringe anhand Best.Nr. 0802 52



Der Tragring kann horizontal und vertikal montiert werden. Durch Entfernen des Mittelsteiges kann von einer Standardinstallation auf eine Kompaktinstallation umgestellt werden. Bei Verwendung von Mehrfach-Tragringen sind Installationsdosen ohne Trennsteg erforderlich (siehe Seite 148).



### Verwendung der Ausgleichselemente



Ausgleichselement 4-modulig (Best.Nr. 0791 04)



Ausgleichselement 6-modulig (Best.Nr. 0791 06)




Ausgleichselement 10-modulig (Best.Nr. 0791 10)

Wenn die Tragringe nicht vollständig genutzt werden, müssen die Ausgleichselemente an den Enden eingerastet werden um die Zentrierung der Einsätze zu vereinfachen.

### Beleuchtete Tragringe: Innovation und Energieeinsparung



Weißer LED-Beleuchtung seitlich und seitlich/unten



Die Tragringe mit integrierten Funktionselementen können sowohl für beleuchtete (Orientierungslicht, Hauptschalter im Hotelzimmer, etc.) als auch für Kontrollfunktionen (Licht, Ventilator, etc.) herangezogen werden. Wählen Sie nur die gewünschte LED-Leistung: 0,03 W (ideal als Orientierungslicht) oder 1,4 W (ideal als Kontrolllicht).