


























# Tragringe Mosaic™



Tragringe (geliefert mit Malerabdeckung) aus Metall mit Kunststoffüberzug zur Erhöhung der elektrischen Sicherheit; zum Fixieren in UP- oder Hohlwanddosen; zur Verwendung in der Standard- oder in der platzsparenden Kompaktinstallation; die Abdeckrahmen werden auf die Tragringe aufgerastet; auch für beleuchtete Funktionen; *siehe auch Übersichtstabelle auf Seite 146.*

| Verp.-Einh. | Best.Nr. | Tragringe  | Verp.-Einh. | Best.Nr. | Beleuchtete Tragringe  |
|-------------|----------|--|-------------|----------|--|
|             |          | Tragringe inkl. Malerabdeckung (außer Best.Nr. 0802 50/59/64/66/68); zur Verwendung in der Standard- oder platzsparenden Kompaktinstallation.  |             |          | Kunststofftragringe mit integrierten weißen LED's für beleuchtete oder Kontrollfunktion; freie Funktionswahl durch flexible Anschlussleitungen.  |
| 10          | 0802 50  |  <b>1-modulig</b> , zur Verwendung mit speziellen Installationsdosen.   | 1           | 0802 60  |  <b>2-modulig beleuchtet</b> , mit weißen LED's, Leistung: 0,03 W<br>Ideal für beleuchtete Funktionen, nicht mit anderen Tragringen kombinierbar.                 |
| 10          | 0802 51  | Universaltragringe anreihbar für Standardinstallation, für Mehrfachkombinationen horizontal und vertikal.<br> <b>2-modulig</b> , ohne Spreizkrallen  | 1           | 0802 62  |  <b>2-modulig Kontroll</b> , mit weißen LED's, Leistung: 1,4 W<br>Ideal für Kontrollfunktionen, nicht mit anderen Tragringen kombinierbar.                        |
| 10          | 0802 61  |  <b>2-modulig mit Spreizkrallen (Länge: 27 mm)</b>  | 1           | 0802 57  |  <b>5 oder 2 x 2-modulig vertikal</b> , mit weißen LED's, Leistung: 0,03 W<br>Ideal für beleuchtete Funktionen, nicht mit anderen Tragringen kombinierbar.      |
| 10          | 0802 69  |  <b>2-modulig mit Spreizkrallen (Länge: 37 mm)</b>  | 1           | 0802 58  |  <b>4, 5 oder 2 x 2-modulig horizontal</b> , mit weißen LED's, Leistung: 0,03 W<br>Ideal für beleuchtete Funktionen, nicht mit anderen Tragringen kombinierbar. |
| 5           | 0802 59  |  <b>3-modulig</b> , zur Verwendung mit speziellen Installationsdosen (Kompaktinstallation).   |             |          |  |
| 10          | 0802 52  |  <b>4, 5 oder 2 x 2-modulig</b> , entfernbarer Mittelsteg, horizontale und vertikale Montage; zur Verwendung mit Installationsdosen ohne Trennsteg. |             |          |  |
| 5           | 0802 53  |  <b>6, 8 oder 3 x 2-modulig</b> , entfernbarer Mittelsteg, horizontale und vertikale Montage; zur Verwendung mit Installationsdosen ohne Trennsteg. |             |          |  |
| 5           | 0802 54  |  <b>10 oder 4 x 2-modulig</b> , entfernbarer Mittelsteg, horizontale Montage; zur Verwendung mit Installationsdosen ohne Trennsteg.                 | 10          | 0802 90  |  <b>1-modulig</b> , weiß  |
|             |          |  | 10          | 0802 94  |  <b>1-modulig</b> , alu   |
|             |          |  | 10          | 0802 91  |  <b>2-modulig</b> , weiß  |
|             |          |  | 10          | 0802 95  |  <b>2-modulig</b> , alu   |
|             |          |  | 10          | 0802 92  |  <b>2 x 1-modulig</b> , weiß; vertikale Montage   |
| 5           | 0802 64  |  <b>2 x 5 oder 2 x 2 x 2-modulig</b> , entfernbarer Mittelsteg, zur Verwendung mit spezieller Installationsdose.                                    | 10          | 0800 10  |  <b>Gehäuse 1-modulig</b> , zur Verwendung mit Tragringen Best.Nr. 0802 90/92/94.   |
| 5           | 0802 66  |  <b>2 x 6, 2 x 8 oder 2 x 3 x 2-modulig</b> , entfernbarer Mittelsteg, zur Verwendung mit spezieller Installationsdose.                             | 10          | 0800 11  |  <b>Gehäuse 2-modulig</b> , zur Verwendung mit Tragringen Best.Nr. 0802 91/95.  |
| 5           | 0802 68  |  <b>2 x 10-modulig</b> , zur Verwendung mit spezieller Installationsdose.   |             |          |  |
|             |          |  |             |          | <b>Ausgleichselemente</b>  |
|             |          |  |             |          | Blindelemente zum besseren Zentrieren der Einsätze bei Verwendung von bestimmten Mehrfach-Tragringen; die Ausgleichselemente werden in den Tragring eingeschnappt, <i>siehe Seite 144.</i>   |
|             |          |  | 10          | 0791 04  |  <b>Ausgleichselement 4 Module</b> ; für Tragringe Best.Nr. 0802 52/58 bei Bestückung mit 4 Modulen.  |
|             |          |  | 10          | 0791 06  |  <b>Ausgleichselement 6 Module</b> ; für Tragringe Best.Nr. 0802 53/66 bei Bestückung mit 6 Modulen.  |
|             |          |  | 10          | 0791 10  |  <b>Ausgleichselement 10 Module</b> ; für Tragring Best.Nr. 0802 54 bei Bestückung mit 10 Modulen.  |