

Datendosen Mosaic™



0786 40



0786 41



0786 90

Werkzeuglose Anschluss-technik; Einsätze inkl. Abdeckung zur Montage in Mosaic™-Tragringen (siehe Seite 143); Belegungsart nach EIA/TIA 568A und B; mit Beschriftungsträger und Staubschutz.

Verp.-Einh. Best.Nr. Datendose RJ45 UTP, ungeschirmt

Verp.-Einh.	Best.Nr.	Weiße	Alu	Produktbeschreibung
10	0765 51	0794 51		1-fach Datendose RJ45 UTP, 1-modulig Kategorie 5e
10	0765 61	0794 61		1-fach Datendose RJ45 UTP, 1-modulig Kategorie 6
10	0765 64	0794 64		1-fach Datendose RJ45 UTP, 2-modulig Kategorie 6

Werkzeuglose Anschluss-technik LCS²; inkl. Beschriftungsträger und Staubschutz; Belegungsart nach EIA/TIA 568A und B.

1-fach Datendose RJ45 UTP, 1-modulig

Kategorie 5e

Kategorie 6

1-fach Datendose RJ45 UTP, 2-modulig

Kategorie 6

Datendose RJ45 STP, vollgeschirmt

Werkzeuglose Anschluss-technik LCS²; inkl. Beschriftungsträger und Staubschutz; Belegungsart nach EIA/TIA 568A und B.

Verp.-Einh.	Best.Nr.	Weiße	Alu	Produktbeschreibung
10	0765 73	0794 73		1-fach Datendose RJ45 STP, 1-modulig Kategorie 6A
10	0765 76	0794 76		1-fach Datendose RJ45 STP, 2-modulig Kategorie 6

1-fach Datendose RJ45 STP, 1-modulig
Kategorie 6A

1-fach Datendose RJ45 STP, 2-modulig
Kategorie 6

90° Datendose RJ45 für Colonetten und Energiesäulen 2-modulig

Verp.-Einh.	Best.Nr.	Weiße	Produktbeschreibung
10	0765 91		90° RJ45 Kategorie 6 UTP, ungeschirmt
10	0765 93		90° RJ45 Kategorie 6 STP, geschirmt

90° RJ45 Kategorie 6 UTP, ungeschirmt

90° RJ45 Kategorie 6 STP, geschirmt

Datendosen-Adapter

Zum Einschnappen sonstiger Datendosen-Fabrikate.

Verp.-Einh.	Best.Nr.	Weiße	Produktbeschreibung
10	0786 04		Keystone Adapter Abdeckung für Einsatz Keystone u.a.
10	0786 02		Systemax Adapter 1-fach Abdeckung zur Aufnahme eines Einsatzes Systemax.
10	0786 03		Systemax Adapter 2-fach Abdeckung zur Aufnahme eines Einsatzes 2-fach Systemax.

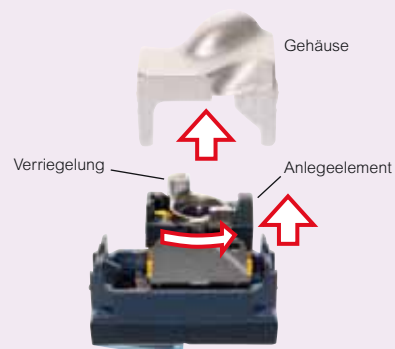
Keystone Adapter
Abdeckung für Einsatz Keystone u.a.

Systemax Adapter 1-fach
Abdeckung zur Aufnahme eines Einsatzes Systemax.


Systemax Adapter 2-fach
Abdeckung zur Aufnahme eines Einsatzes 2-fach Systemax.

Datendosen LCS²

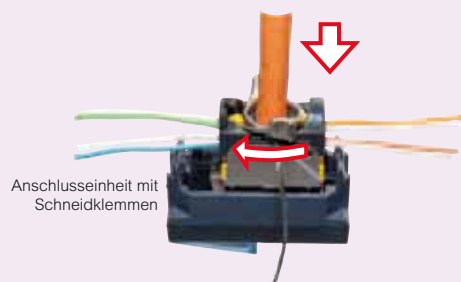
Montageanleitung




- Gehäuse entfernen
- Verriegelung durch Linksdrehung öffnen und Anlegeelement abnehmen



- Kabel abisolieren, Folienschirm abschneiden und Geflechtschirm verdrillen
- Adern NICHT abisolieren, laut Farbkennzeichnung auflegen und den Geflechtschirm in die Schirmmasche einhängen



- Anlegeelement und Anschlusseinheit zusammenführen
- Verriegelung durch Rechtsdrehung schließen – durch die selbstschneidenden Klemmen werden die Adern mit der Anschlusseinheit verbunden



- Überstehende Adern abschneiden
- Gehäuse aufsetzen