


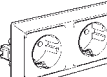









Schalterprogramm Creo™

Steckdosen

	Symbol	Verpack.- einheit	Farbauswahl	
			 Mandelweiß	 Ultraweiß
Schutzkontakt-Steckdosen 16 A/250 V~ volle Platte für Einzelmontage Für Spreiz- und Schraubbefestigung, Anschlüsse mit schraublosen Verbindungsklemmen (SL) oder Schraubklemmen (SK)				
Steckdose (SL) 1-fach Komplettgerät 82 x 82 mm		10/100	7761 20	7761 70
Steckdose (SL) 2-fach horizontal Komplettgerät 82 x 153 mm		5/50	7761 22	7761 72
Steckdose (SK) 2-fach vertikal Komplettgerät 82 x 112 mm Passend für eine 1-fach Schalterdose	o. Abb.	5/50	7761 23	7761 73
Steckdose (SL) 2-fach vertikal Komplettgerät 82 x 112 mm Passend für eine 1-fach Schalterdose	o. Abb.	5/50	7761 28	7761 78
Schutzkontakt-Steckdosen 16 A/250 V~ für Kombinationsmontage Einsatz mit Abdeckung 55 x 55 mm; für Spreiz- und Schraubbefestigung, Anschlüsse mit schraublosen Verbindungsklemmen (SL) oder Schraubklemmen (SK)				
Steckdose (SL) Nachträglich beschriftbar durch aufsteckbaren Beschriftungsträger Best.-Nr. 7760 00		10/100	7760 20	7762 20
Steckdose (SK) Nachträglich beschriftbar durch aufsteckbaren Beschriftungsträger Best.-Nr. 7760 00		10/100	7760 21	7762 21
Steckdose (SL) mit Kinderschutz Nachträglich beschriftbar durch aufsteckbaren Beschriftungsträger Best.-Nr. 7760 00		10/100	7760 22	7762 22
Steckdose (SL) mit Klappdeckel und Kinderschutz Flacher Klappdeckel		10/100	7760 24	7762 24
Steckdose (SL) mit Klappdeckel, Beschriftungsfeld und Kinderschutz Geliefert mit Beschriftungsetiketten		10/100	7760 26	7762 26
Steckdose (SL) mit hohem Klappdeckel, Beschriftungsfeld und Kinderschutz Geliefert mit Beschriftungsetiketten		1/10	7760 27	7762 27
Steckdose (SL) mit Kinderschutz und Beschriftungsträger Geliefert mit Beschriftungsetiketten		10/100	7760 28	7762 28