









Schalterprogramm Creo™

Wippen

		Symbol		Verpack.- einheit		Farbauswahl	
						 Mandelweiß	 Ultraweiß
Wippen für Kombinationsmontage (Fortsetzung) Gegenplatte bereits auf Wippe vormontiert							
Jalousiewippe Wippe mit aufgedruckten Pfeilsymbolen		Geeignet für Einsatz:		10/100	7760 14	7762 14	
Jalousieschalter	7758 04						
Jalousietaster	7758 14						
Wippe mit Beschriftungsfeld Geliefert mit Beschriftungsetiketten		Geeignet für Einsatz:		10/100	7760 17	7762 17	
Aus-/Wechselschalter	7758 06						
Kreuzschalter	7758 07						
Taster Schließer	7758 11						
Universaltaster Wechsler	7758 16						
Kreuzschalter beleuchtet	7758 27						
Wechselschalter 16 A	7756 06						
Wippe mit Aufdruck 0/I		Geeignet für Einsatz:		10/100	7760 15	7762 15	
Ausschalter 2-polig	7758 02						
Ausschalter 3-polig	7758 03						
Ausschalter 2-polig 16 A	7756 06						
Wippe Kontroll mit Aufdruck 0/I Wippe mit eingesetztem transparentem Fenster		Geeignet für Einsatz:		10/100	7760 18	7762 18	
Ausschalter 2-polig Kontroll/beleuchtet	7758 22						
Wippe Kontroll rot RAL 3000 Wippe mit Aufdruck 0/I und „Heizung Notschalter“		Geeignet für Einsatz:		10/100	7760 18	7762 18	7762 16
Ausschalter 2-polig Kontroll/beleuchtet	7758 22						
Set mit 8 Piktogrammscheiben für Kontrollwippen Einsetzen in Kontrollwippe Best.-Nr. 776x 11				10/100	7758 00		