








Schalterprogramm Creo™

Wippen

		Symbol		Verpack.- einheit		Farbauswahl	
						 Mandelweiß	 Ultraweiß
Wippen für Kombinationsmontage Gegenplatte bereits auf Wippe vormontiert							
Universalwippe Neutral		Geeignet für Einsatz:		10/100	7760 10	7762 10	
Aus-/Wechselschalter		7758 06					
Kreuzschalter		7758 07					
Taster Schließer		7758 11					
Universaltaster Wechsler		7758 16					
Wechselschalter 16 A		7756 06					
Kontrollwippe Wippe mit eingesetztem transparentem Fenster		Geeignet für Einsatz:		10/100	7760 08	7762 08	
Aus-/Wechselschalter beleuchtet		7756 02					
Aus-/Wechselschalter Kontroll		7758 20					
Kreuzschalter beleuchtet		7758 27					
Taster Schließer beleuchtet		7758 13					
Taster Schließer Kontroll		7758 17					
Taster Wechsler beleuchtet		7758 46					
Aus-/Wechselschalter beleuchtet 16 A		7756 09					
Kontrollwippe mit Symbolen Wippe mit eingesetztem Fenster inkl. Piktogrammscheibe mit 4 Symbolen (neutral, rot, Licht, Glocke)		Geeignet für Einsatz:		10/100	7760 11	7762 11	
Aus-/Wechselschalter beleuchtet		7756 02					
Aus-/Wechselschalter Kontroll		7758 20					
Aus-/Wechselschalter 16 A		7756 09					
Kreuzschalter beleuchtet		7758 27					
Taster Schließer beleuchtet		7758 13					
Taster Schließer Kontroll		7758 17					
Taster Wechsler beleuchtet		7758 46					
Serienwippe Neutral		Geeignet für Einsatz:		10/100	7760 12	7762 12	
Serienschalter		7758 05					
Doppelwechselschalter		7758 08					
Doppeltaster 2 Wechsler		7758 18					
Taster Wechsler/Wechselschalter		7758 10					
Serienwippe Kontroll Wippe mit eingesetztem transparentem Fenster		Geeignet für Einsatz:		10/100	7760 13	7762 13	
Serienschalter beleuchtet		7758 25					
Serienschalter Kontroll		7758 69					
Doppelwechselschalter beleuchtet		7756 08					