


## PRO 21 Einsätze Daten





Daten-Anschlussseinheit







7758 41



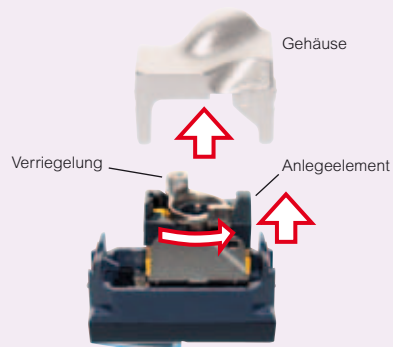
7758 30

Verp.-Einh.	Best.Nr.	Daten-Anschlussseinheit System Legrand LCS <sup>2</sup> , ungeschirmt
		Für Schraubbefestigung in UP-Dose 30° schräger Abgang Konform nach ISO 11801, EN 50173 und EIA/TIA 568 Werkzeuglose Anschlussstechnik LCS <sup>2</sup> mit Schnellan- schluss-Schneidklemmen, Belegungsart nach EIA/TIA 568 A und B Zur Verwendung mit Abdeckung Best.Nr. 77xx 75
1/10	7757 61	 <b>Einsatz DAE 8 (8) UTP RJ45 G Kategorie 5e</b> 1-fach mit 8-poligem Steckergesicht 8 Anschlusskontakte ungeschirmt
1/10	7757 62	 <b>Einsatz DAE 8/8 (8/8) UTP RJ45 G Kategorie 5e</b> 2-fach mit 8-poligem Steckergesicht 2 x 8 Anschlusskontakte ungeschirmt
10/100	7758 28	 <b>Einsatz DAE 8 (8) UTP RJ45 G Kategorie 6</b> 1-fach mit 8-poligem Steckergesicht 8 Anschlusskontakte ungeschirmt
10/100	7758 30	 <b>Einsatz DAE 8/8 (8/8) UTP RJ45 G Kategorie 6</b> 2-fach mit 8-poligem Steckergesicht 2 x 8 Anschlusskontakte ungeschirmt


Verp.-Einh.	Best.Nr.	Daten-Anschlussseinheit System Legrand LCS <sup>2</sup> , vollgeschirmt
		Für Schraubbefestigung in UP-Dose Konform nach ISO 11801, EN 50173 und EIA/TIA 568 Werkzeuglose Anschlussstechnik LCS <sup>2</sup> mit Schnellan- schluss-Schneidklemmen, Belegungsart nach EIA/TIA 568 A und B Zur Verwendung mit Creo-Abdeckung Best.Nr. 77xx 77 bzw. Galea Life-Abdeckung Best.Nr. 77xx 84
10/100	7757 63	 <b>Einsatz DAE 8 (8) STP RJ45 G Kategorie 5e</b> 1-fach mit 8-poligem Steckergesicht 8 Anschlusskontakte geschirmt, lt. EIA/TIA 568 A
1/10	7757 64	 <b>Einsatz DAE 8/8 (8/8) STP RJ45 G Kategorie 5e</b> 2-fach mit 8-poligem Steckergesicht 2 x 8 Anschlusskontakte geschirmt, lt. EIA/TIA 568 A
		Zur Verwendung mit Abdeckung Best.Nr. 77xx 75
1/10	7757 67	 <b>Einsatz DAE 8 (8) STP RJ45 G Kategorie 6</b> 1-fach mit 8-poligem Steckergesicht 8 Anschlusskontakte geschirmt, lt. EIA/TIA 568 A
1/10	7757 68	 <b>Einsatz DAE 8/8 (8/8) STP RJ45 G Kategorie 6</b> 2-fach mit 8-poligem Steckergesicht 2 x 8 Anschlusskontakte geschirmt, lt. EIA/TIA 568 A

## Datendosen LCS<sup>2</sup>

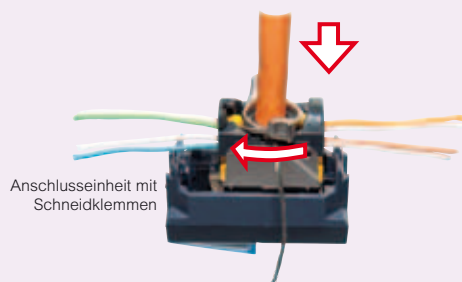
Montageanleitung




- Gehäuse entfernen
- Verriegelung durch Linksdrehung öffnen und Anlegeelement abnehmen



- Kabel abisolieren, Folienschirm abschneiden und Geflechtschirm verdrillen
- Adern NICHT abisolieren, laut Farbkennzeichnung auflegen und den Geflechtschirm in die Schirmflasche einhängen



- Anlegeelement und Anschlussseinheit zusammenführen
- Verriegelung durch Rechtsdrehung schließen – durch die selbstschneidenden Klemmen werden die Adern mit der Anschlussseinheit verbunden



- Überstehende Adern abschneiden
- Gehäuse aufsetzen