


## PRO 21 Einsätze Telefon

Telefon



7759 90



7759 91

Verp.-Einh.	Best.Nr.	Telefonanschluss
10/100	7759 90	<p>Für Spreiz- und Schraubbefestigung Anschlüsse mit Schraubklemmen</p> <p><b>Einsatz Telefondose TDO 3 x 10</b> Für Telefon-Stecksystem Österreich Zur Verwendung mit Creo-Abdeckung Best.Nr. 77xx 90 bzw. Galea Life-Abdeckung Best.Nr. 77xx 47</p>
10/100	7759 91	<p>Für Telefon-Stecksystem Deutschland Zur Verwendung mit Creo-Abdeckung Best.Nr. 77xx 91 bzw. Galea Life-Abdeckung Best.Nr. 77xx 42</p>

Verp.-Einh.	Best.Nr.	ISDN-Anschlusseinheit (IAE) System Legrand
10/100	7759 37	<p>Für Spreiz- und Schraubbefestigung 1/4-Drehung Schnellanschlusstechnik 30° schräger Abgang Zur Verwendung mit Abdeckung Best.Nr. 77xx 75</p> <p><b>Einsatz IAE 2 x 8 (4) RJ45</b> 2-fach, mit 8-poligem Steckergesicht 2 x 4 Anschlusskontakte parallel verkabelt Für den steckbaren Anschluss von bis zu 2 ISDN-Apparaten (Telefon, Telefax)</p>

Verp.-Einh.	Best.Nr.	Telefon-Anschlusseinheit (UAE) System Legrand
1/10	7759 75	<p>Universell einsetzbare Anschluss- einheit für den Anschluss von Telefon- geräten</p> <p>Für Spreiz- und Schraubbefestigung 1/4-Drehung Schnellanschlusstechnik 30° schräger Abgang</p> <p><b>Einsatz 8 (8) RJ45 Kategorie 3</b> 1-fach, mit 8-poligem Steckergesicht 8 Anschlusskontakte Zur Verwendung mit Creo-Abdeckung Best.Nr. 77xx 75 bzw. Galea Life-Abdeckung Best.Nr. 77xx 95</p>
10/100	7759 36	<p><b>Einsatz 2 x 8 (8) RJ45 Kategorie 3</b> 2-fach, mit 8-poligem Steckergesicht 2x 8 Anschlusskontakte parallel verkabelt Zur Verwendung mit Abdeckung Best.Nr. 77xx 75</p>

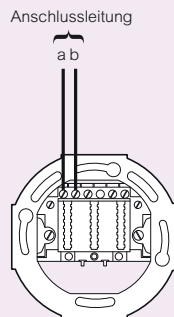
## PRO 21 Einsätze

Telefon

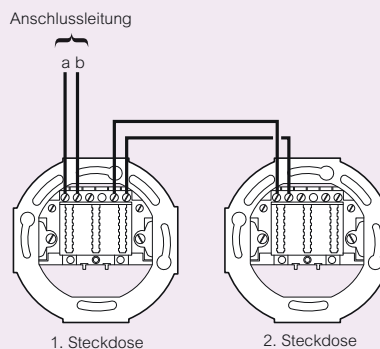
### ■ Telefonanschlussdose TDO (Nur für Österreich)

#### Schaltbilder

Anschaltung der Steckdose bei EA und NA Fernsprech-Tischapparat und (privater) Zusatzeinrichtungen



Anschaltung der Steckdose bei A2-Schaltung



Die Funktion des 2. Apparates ist nur bei angestecktem 1. Apparat gewährleistet. Um Störungen durch Vertauschen der beiden Apparatstecker zu verhindern, sind die Steckverbindungen der beiden Apparate mit einem Beschriftungsstreifen „1-1“ bzw. „2-2“ zu kennzeichnen.

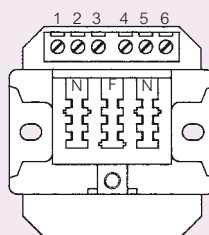
### ■ Telefonanschlussdose TAE (Nur für Deutschland)

#### Funktionsbeschreibung

Die Telefonanschlussdose TAE NFN dient zur steckbaren Verbindung von analogen Endgeräten an einen Telekommunikationsanschluss (z.B. öffentliches Telefonnetz). An die Telefonanschlussdose können jeweils ein Telefonapparat und zwei Zusatzeinrichtungen (z.B. Anrufbeantworter, Faxgerät oder Modem) sowie ein Zweitwecker angeschlossen werden. Die Telefonanschlussdose wird in der Ausführung Unterputzmontage geliefert. Die entsprechenden Abdeckungen sind in allen Serien lieferbar. Sie sind mit ausbrechbaren Abdeckungen für die äußeren Steckplätze versehen.

### ■ Beschaltung

#### Dreifachdose TAE 3x3 NFN



#### Leitungen an der TAE-Dose

La = Ader a der Amtsleitung = 1 = weiß  
a2 = abgehende Benutzerader a = 6 = rosa  
Lb = Ader b der Amtsleitung = 2 = braun  
b2 = abgehende Benutzerader b = 5 = grau  
W = Schaltader von Geräten = 3 = grün  
(z.B. zum Anschluss eines zusätzlichen Weckers)  
E = Erdungsader = 4 = gelb  
(für Nebenstellenanlagen)