

PRO 21 Einsätze mechanisch Schlüsselschalter



7757 52



7755 54

Verp.-Einh. Best.Nr. Schlüsselschalter Ronis mit Zylinderschloss

Für Schraubbefestigung
Anschlüsse mit Schraubklemmen (SK)
Schaltstellung direkt am Einsatz aufgedruckt.
Für den Anschluss von Litzendrähten sind geeignete
Kabelschuhe erforderlich.
Abdeckung Best.Nr. 77xx 19 verwenden.

Gruppenschalter Jalousie



10A/250V~ 2-polig, Schaltwinkel: 90°
Schlüssel in allen Stellungen abziehbar
Geliefert mit Zylinderschloss und 2 Schlüsseln
(Gleichsperrende Schließung)

1/10	7757 51	Creo mandelweiß
1/10	7757 52	Creo/Galea Life ultraweiß
1/10	7757 53	Galea Life dark bronze
1/10	7757 54	Galea Life soft aluminium
1/10	7757 55	Galea Life titanium
1/10	7757 56	Galea Life perlmutt

Gruppentaster Jalousie



10A/250V~ 2-polig, Schaltwinkel: 45°
Schlüssel in 0-Stellung abziehbar
Geliefert mit Zylinderschloss und 2 Schlüsseln
(Gleichsperrende Schließung)

1/10	7755 51	Creo mandelweiß
1/10	7755 52	Creo/Galea Life ultraweiß
1/10	7755 53	Galea Life dark bronze
1/10	7755 54	Galea Life soft aluminium
1/10	7755 55	Galea Life titanium
1/10	7755 56	Galea Life perlmutt

Kombigerät Taster/ Schalter



10A/250V~ 2-polig, links tastend mit Rück-
zug, rechts schaltend, Schaltwinkel links:
30°, rechts: 90°
Schlüssel in 0-1 Stellung abziehbar
Geliefert mit Zylinderschloss und 2 Schlüsseln
(Gleichsperrende Schließung)

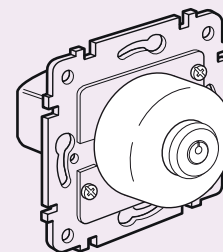
1/10	7755 57	Creo mandelweiß
1/10	7755 58	Creo/Galea Life ultraweiß
1/10	7755 59	Galea Life dark bronze
1/10	7755 60	Galea Life soft aluminium
1/10	7755 61	Galea Life titanium
1/10	7755 62	Galea Life perlmutt

PRO 21 Einsätze Schlüsselschalter

Schlüsselschalter

Technische Daten

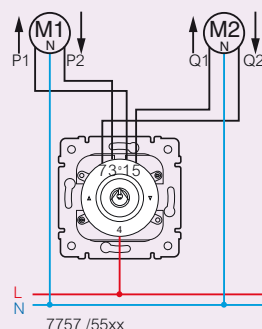
Nennspannung: 250 V~, 50/60 Hz
Schaltstrom: 10 A



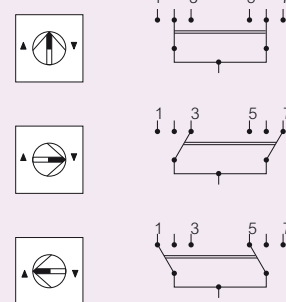
Schaltbilder

Jalousie

Gruppenschalter/-taster ▲-0-▼

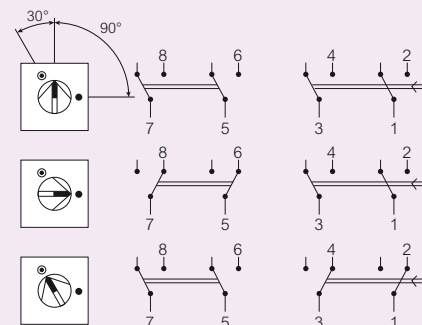
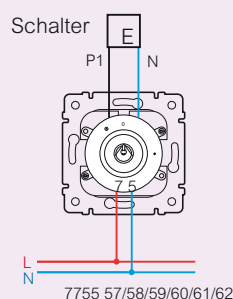


Schaltstellungen



Kombigerät

Schalter/Taster 1-0-2



Taster

