

SPRINT L2 Audiohausstation mit Etagenruf

344232

SPRINT L2 BEST.NR. 344232

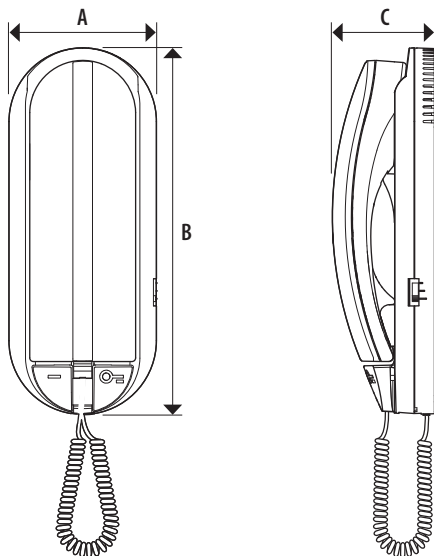
Audio-Hausstation mit Handhörer in 2-Draht-Technik für Wandmontage. Verfügt über 2 Bedientasten für: Tür öffnen und Treppenhauslicht einschalten (Aktivator Best.Nr. 346210 wird benötigt). Tür-/Etagenruf mit Rufunterscheidung. Lautstärke des Ruftons wird mittels 3-stufigem Schieberegler eingestellt. Anschluss für BUS und Etagenruf. Aufputzmontage mittels mitgelieferter Dübel und Schrauben.
Maße: B × H × T: 78 × 194 × 54,5 mm

Hinweis: Bei Verwendung in einer Videosprechanlage ist ein Abschlusswiderstand (Best. Nr. 3499) notwendig.

TECHNISCHE EIGENSCHAFTEN

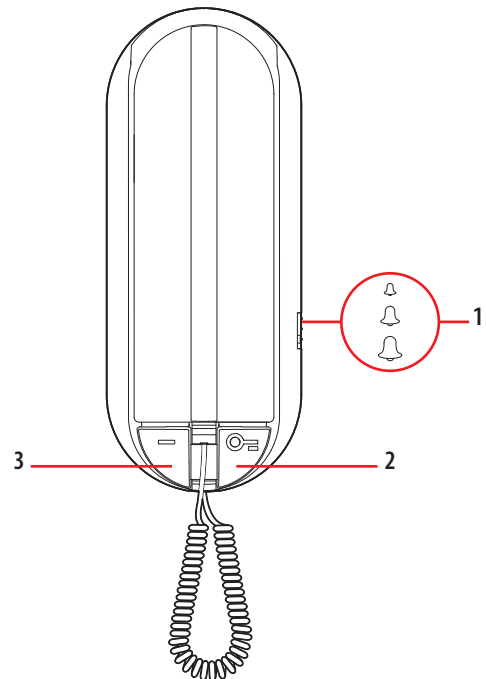
| | |
|--|------------------|
| Spannungsversorgung über SCS BUS: | 18 – 27 V DC |
| Eigenverbrauch im Stand-by: | 3,5 mA |
| Maximaler Verbrauch unter Betriebsbedingungen: | 35 mA |
| Betriebstemperatur: | +5 °C bis +40 °C |

ABMESSUNGEN

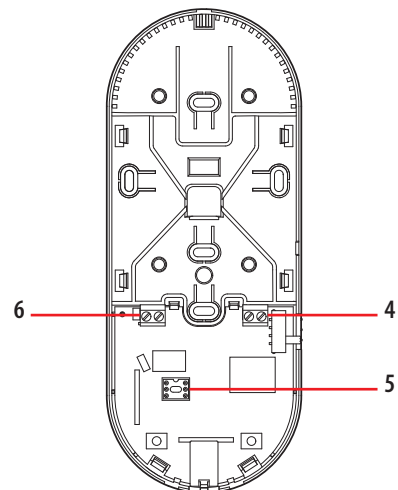


| A | B | C |
|-------|--------|---------|
| 78 mm | 194 mm | 54,5 mm |

Frontalansicht



Rückansicht



LEGENDE

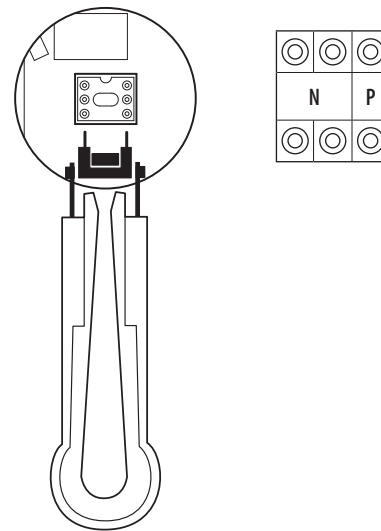
1. 3-Stufenschalter zur Einstellung der Ruflautstärke (leise – mittel – laut)
2. Türöffnertaste: Ist die Konfiguration im Steckplatz P bei Tür- und Hausstation ident, kann der Türöffner direkt aktiviert werden, ohne dass ein Ruf eingetroffen ist.
3. Konfigurierbare Zusatztaste – siehe Konfiguration (standardmäßig Treppenlicht-Steuerung mit Aktivator 346210)
4. Anschlussklemmen für den Etagenruf
5. Sitz der Konfiguratoren
6. Anschluss an den BUS

KONFIGURATION

Die Hausstation muss mittels Konfiguratoren, welche in die entsprechenden Steckplätze eingesteckt werden, wie folgt konfiguriert werden.

N = RUFNUMMER

Mit diesen Steckplätzen wird die Hausstation den Ruftasten an der Türstation zugeordnet. Bei z. B. N=_1) wird automatisch diese Hausstation der untersten Taste der Türstation zugeordnet. Die Hausstationen werden in aufsteigender Reihenfolge konfiguriert. Der rechte N-Steckplatz ist für die Einer-Stellen, der linke N-Steckplatz ist für die Zehner-Stellen. Parallele Hausstationen (max. 3) erhalten die gleiche Konfiguration wie das Hauptgerät.



P = FUNKTION ZUSATZTASTE

Der Konfigurator im Steckplatz P definiert die Funktion der Zusatz Taste, die wie folgt konfiguriert werden kann:

(P = 0 kein Konfigurator eingesteckt) – Treppenhauslicht schalten/Aktivierung eines zusätzlichen Türöffners

(P = 1 – 8) – Aktivierung einer Türstation, konfiguriert mit P = 1 – 8

(P = 9) – Aktivierung einer Türstation, konfiguriert mit P = 0
(kein Konfigurator eingesteckt)

